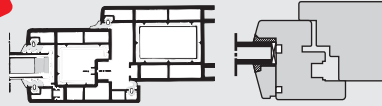


Roto NT

Bandseiten K, A, E5

Verstellhinweise

**Nur für
Fachpersonal!**



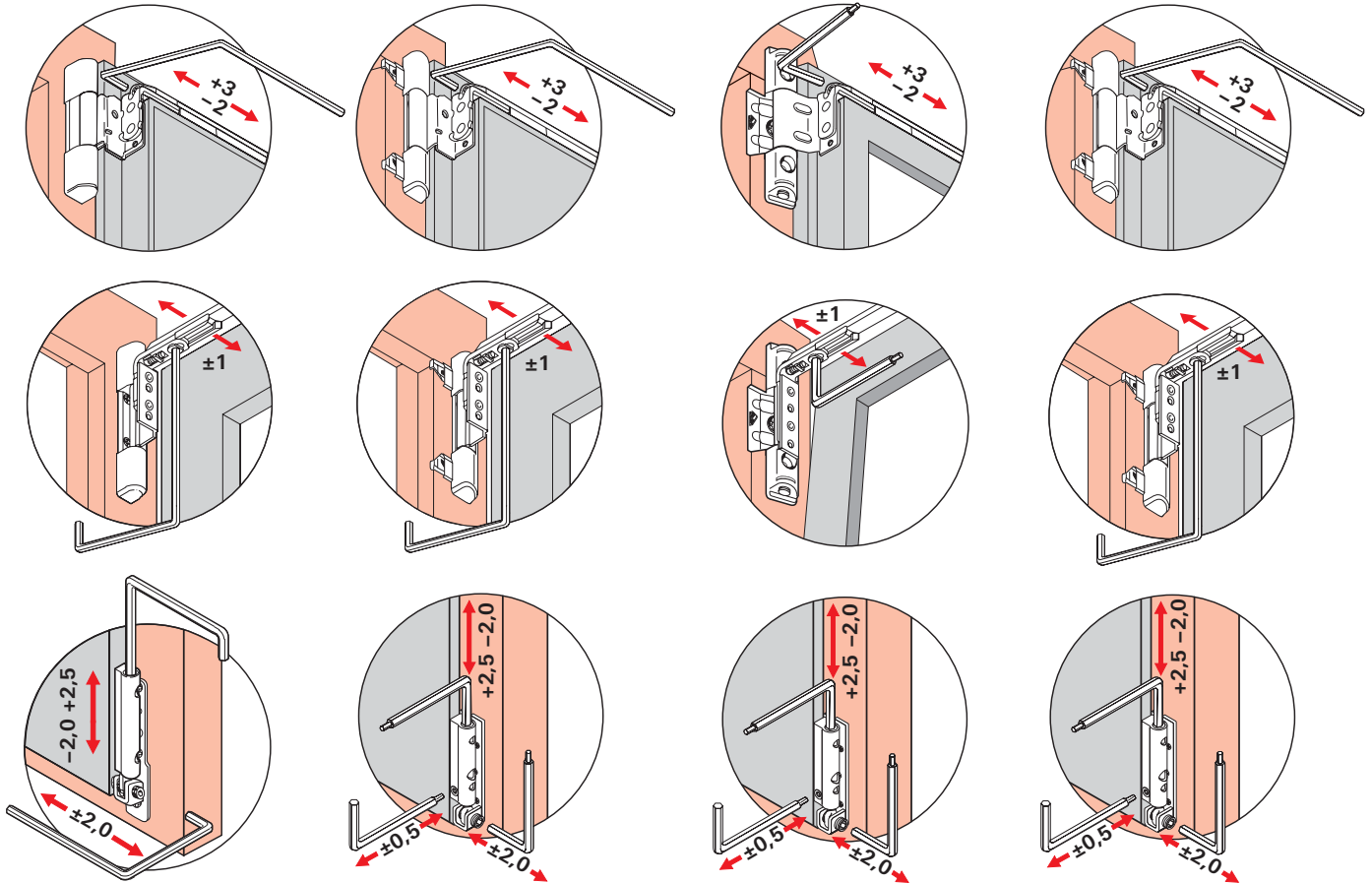
Das Verstellen der Roto Beschlagteile darf nur von autorisiertem Fachpersonal ausgeführt werden.

Kunststofffenster und -türen
Bandseite K

Bandseite A*

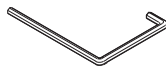
Holzfenster und -türen
Bandseite E5

Bandseite A*

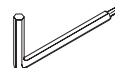


Verstellwerkzeuge:

Sechskant-Schraubendreher 4 mm
P 010 A 2100



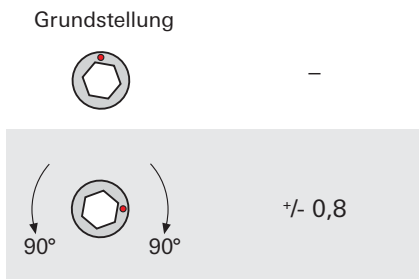
Sechskant-Schraubendreher 2,5/4 mm
P 010 A 2400



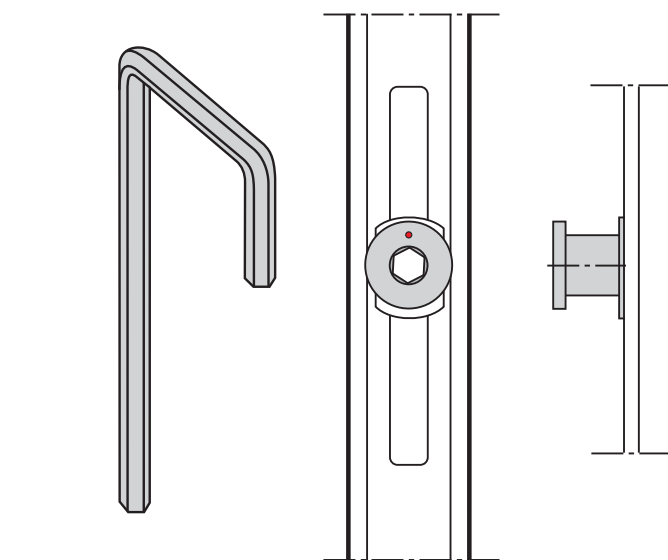
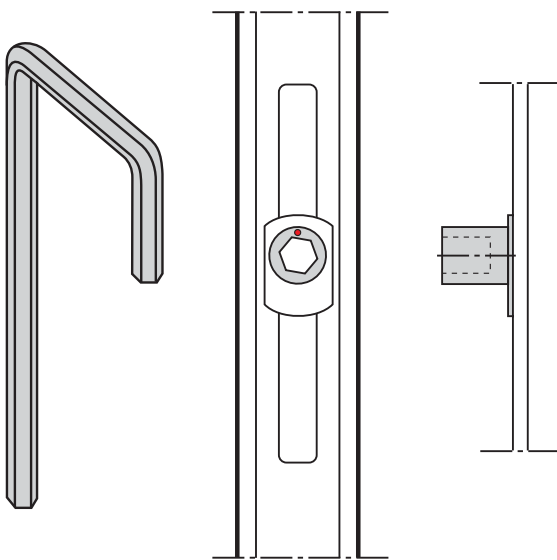
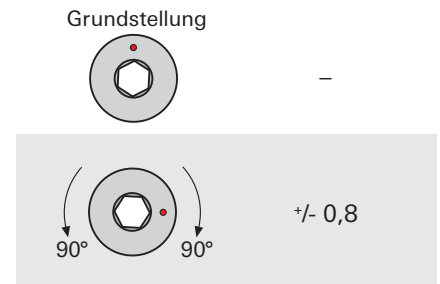
* Bei Einsatz von Abdeckkappen (Axerlager/Ecklager) und Eckbandsicherung ändern sich die angegebenen Verstellmaße.

Verstellhinweise Schließzapfen

Schließzapfen E Verstellweg in ° Anpressdruckverstellung in mm



Schließzapfen P Verstellweg in ° Anpressdruckverstellung in mm



Schließzapfen V

Verstellweg in ° Anpressdruckverstellung in mm Höhenverstellung in mm

